

**DOLL®**




INTELLIGENT. INNOVATIV. INTUITIV.

# High-Tech im Wald: Die neuen Assistenzsysteme im Holztransport

MAXIMALE ÜBERSICHT FÜR MAXIMALE EFFIZIENZ

Die Bediensysteme DOLL tronic® und DOLL control® erleichtern den Arbeitsalltag im Holztransport durch innovatives All In One System, das alle Fahrzeugfunktionen vereint und deren Bedienung extrem vereinfacht. Die Funktionen sind perfekt auf die individuellen Fahrzeugkonfigurationen zugeschnitten, vereinfachen Arbeitsabläufe und gewährleisten maximale Sicherheit.




QR Code scannen  
und mehr erfahren.

ODER UNTER  
[ELEKTRONIK-IM-HOLZTRANSPORT.DOLL.EU](https://www.elektronik-im-holztransport.doll.eu)

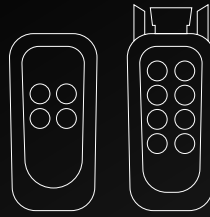
Jetzt Ihr Fahrzeug mit DOLL tronic® oder DOLL control® anfragen

✉ [holz@doll.eu](mailto:holz@doll.eu)

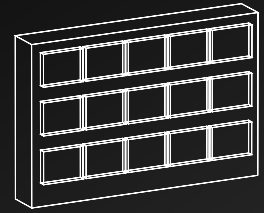
☎ +49 7804 49-550



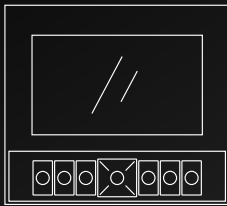
Bedienfeld im Fahrerhaus



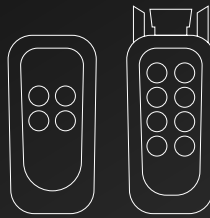
Bedientableau  
+ Funkfernsteuerung DOLL connect®



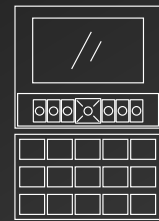
Bedienfeld am Kran



Display im Fahrerhaus



Bedientableau  
+ Funkfernsteuerung DOLL connect®



Display am Kran



## LED hinterleuchtete Tasten

Klare Übersicht über alle Trailer-Funktionen dank LED Hinterleuchtung der Buttons. Effizientes Arbeiten – zu jeder Jahreszeit, morgens bis abends.



## Immer auf der Spur mit LOGO EEG und EEP

Die in Ihrem Auflieger und Nachläufer verbaute Sensorik ermittelt den korrekten Lenkeinschlag der Achsen. Einfach Knopf drücken und automatisch einspuren.



## Doppelte Absicherung und intelligente Fehlererkennung

Maximale Sicherheit und Verhinderung von Fehlfunktionen. Die intelligente Fehlererkennung signalisiert Ausfälle direkt und hilft bei deren Behebung.



## Kompaktes, robustes, effizientes Gerätelayout

Wir nutzen nur die bewährtesten DOLL®-Bauteile. Maximale Qualität bis ins kleinste Detail für die größtmögliche Langlebigkeit unserer Produkte.



## Intuitive Bedienbarkeit durch effizientes Design

Die wichtigsten Funktionen sind perfekt auf Ihre jeweiligen Arbeitsplätze am Fahrzeug abgestimmt, um Abläufe zu optimieren.



## Smarte Zentralschmierung

Angepasst an Ihre Fahrgeschwindigkeit fettet die zentrale Schmieranlage automatisch je nach Bedarf. Fördern Sie die Langlebigkeit Ihres Fahrzeugs, einfach und komfortabel.



## Alles auf einen Blick\*

Erhalten Sie alle Fahrzeuginformationen auf einen Blick. In einfachem Klartext und mit deutlichen Symbolen. Das Display bleibt bei jeglichen Lichtverhältnissen kontraststark und deutlich.



## Gewichtsanzeige im Fahrerhaus und am Kran\*

Anzeige der Gewichte direkt am Kran ohne absteigen zu müssen. Detailsichten vom Gesamtgewicht des LKW und Auflieger/Nachläufer möglich durch Erfassung der Achslast.